

УПРАВЛЕНИЕ ФЕДЕРАЛЬНОЙ СЛУЖБЫ  
ГОСУДАРСТВЕННОЙ СТАТИСТИКИ  
ПО ХАБАРОВСКОМУ КРАЮ, МАГАДАНСКОЙ  
ОБЛАСТИ, ЕВРЕЙСКОЙ АВТОНОМНОЙ ОБЛАСТИ  
И ЧУКОТСКОМУ АВТОНОМНОМУ ОКРУГУ

# Оперативные данные по индексу потребительских цен в Хабаровском крае



ноябрь 2023 года

# Оперативные данные по ИПЦ

Хабаровский край

ноябрь 2023 года

- 01 Индекс потребительских цен
- 02 Индекс цен на отдельные группы и виды продовольственных товаров
- 03 Индексы цен на плодоовощную продукцию
- 04 Индексы цен на отдельные группы непродовольственных товаров
- 05 Индекс цен и тарифов на услуги
- 06 Индекс цен на топливо моторное

# ИНДЕКСЫ ПОТРЕБИТЕЛЬСКИХ ЦЕН

ноябрь 2023 г. в % к предыдущему месяцу



ИПЦ **101,58**



Все товары **101,02**



Продовольственные товары **101,13**



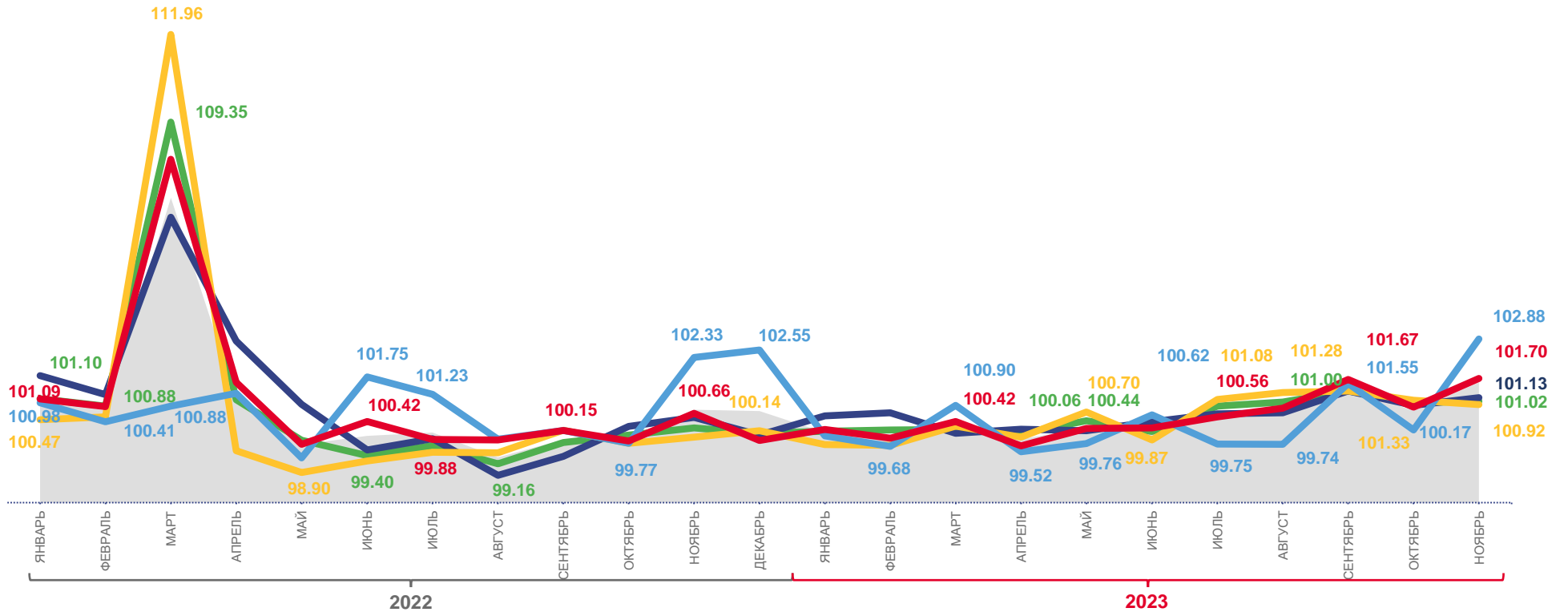
Непродовольственные товары **100,92**



Услуги **102,88**



Базовый ИПЦ **101,70**



Индекс потребительских цен



Базовый индекс потребительских цен



Непродовольственные товары



Продовольственные товары



Услуги



Все товары



# ИНДЕКСЫ ПОТРЕБИТЕЛЬСКИХ ЦЕН

ноябрь 2023 г. в % к декабрю предыдущего года



ИПЦ **105,90**



Все товары

**106,48**



Продовольственные товары

**106,97**



Непродовольственные товары

**106,04**



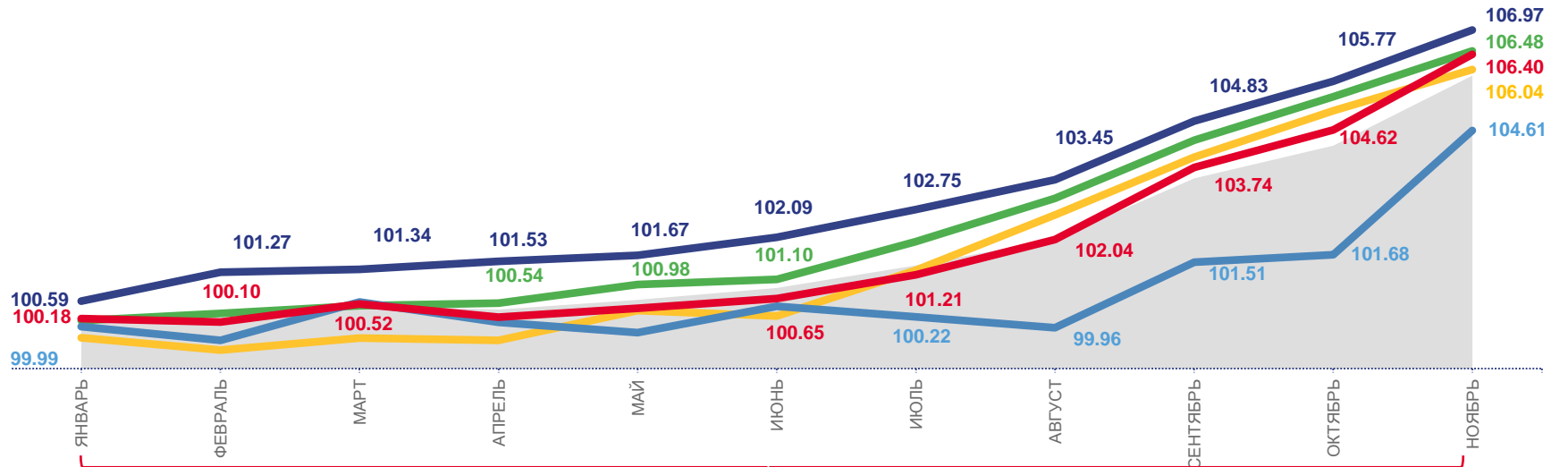
Услуги

**104,61**



Базовый ИПЦ

**106,40**



2023



Индекс потребительских цен



Непродовольственные товары



Услуги



Базовый индекс потребительских цен



Продовольственные товары



Все товары




# ИНДЕКСЫ ЦЕН НА ОТДЕЛЬНЫЕ ГРУППЫ И ВИДЫ ПРОДОВОЛЬСТВЕННЫХ ТОВАРОВ

ноябрь 2023 г. в % к предыдущему месяцу


 **101,13**  
Продовольственные товары

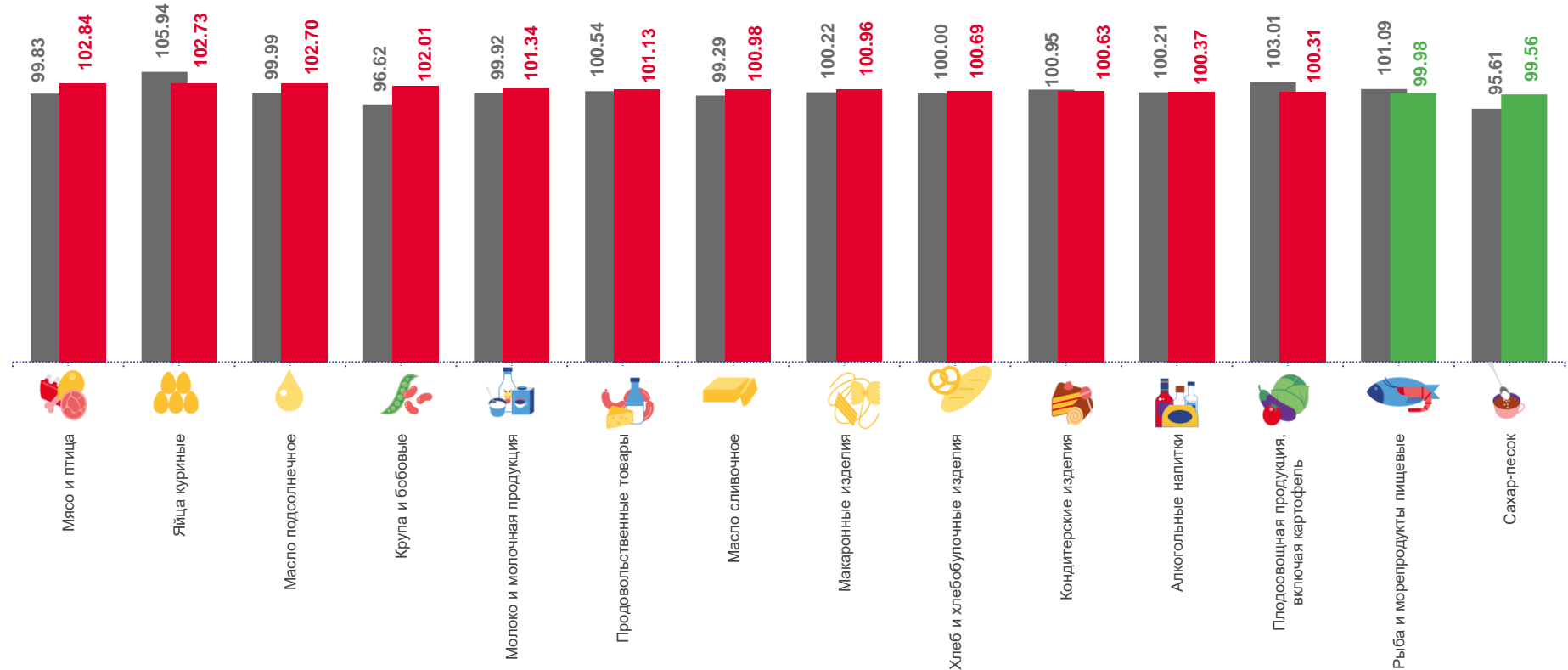
 **101,34**  
Молоко и молочная продукция

 **100,63**  
Кондитерские изделия

 **102,70**  
Масло подсолнечное

 **99,56**  
Сахар-песок

 **100,31**  
Флодоовощная продукция, включая картофель



■ ноябрь 2022 г. к октябрю 2022 г.

■ ■ ноябрь 2023 г. к октябрю 2023 г.



# ИНДЕКСЫ ЦЕН НА ОТДЕЛЬНЫЕ ГРУППЫ И ВИДЫ ПРОДОВОЛЬСТВЕННЫХ ТОВАРОВ

ноябрь 2023 г. в % к декабрю предыдущего года



**106,97**

Продовольственные товары



**104,32**

Молоко и молочная продукция



**104,82**

Кондитерские изделия



**96,37**

Масло подсолнечное



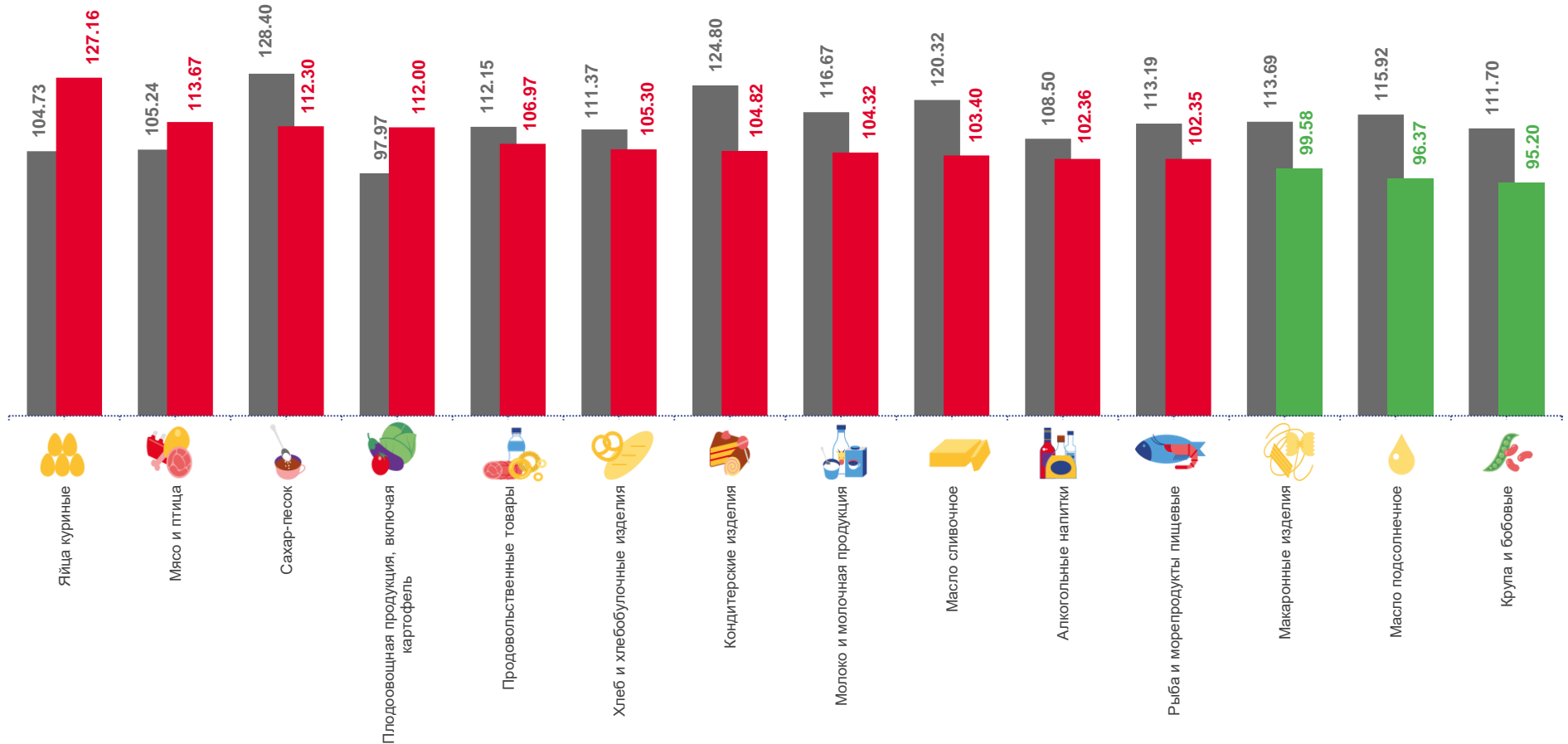
**112,30**

Сахар-песок



**112,00**

Флодоовощная продукция, включая картофель



■ ноябрь 2022 г. к декабрю 2021 г.

■ ■ ноябрь 2023 г. к декабрю 2022 г.



# ИНДЕКСЫ ЦЕН НА ПЛОДОВООЩНУЮ ПРОДУКЦИЮ

ноябрь 2023 г. в % к предыдущему месяцу



100,31

Фруитоовощная продукция,  
включая картофель



100,96

Огурцы свежие



102,37

Бананы



98,71

Апельсины



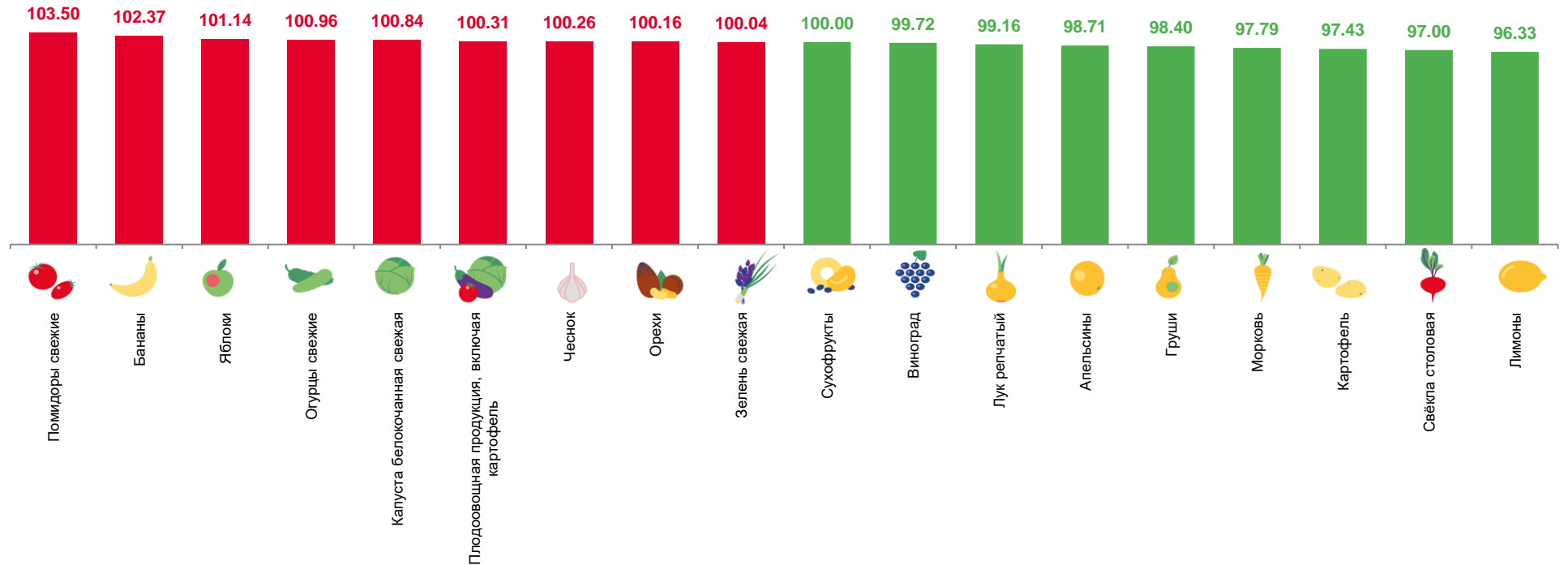
97,79

Морковь



99,16

Лук репчатый



## СРЕДНИЕ ЦЕНЫ НА ПЛОДООВОЩНУЮ ПРОДУКЦИЮ

ноябрь 2023 г., рублей за килограмм



Яблоки

**192,72**Помидоры  
свежие**200,74**

Лук репчатый

**52,90**

Лимоны

**207,49**

Картофель

**46,54**

Чеснок

**307,11**

Апельсины

**221,35**Свёкла  
столовая**57,85**Зелень  
свежая**1253,26**

Груши

**285,43**

Морковь

**72,77**

Орехи

**1246,39**

Виноград

**316,11**Капуста  
белокочанная  
свежая**49,20**

Сухофрукты

**417,09**


Бананы

**197,17**Огурцы  
свежие**197,49**



# ИНДЕКСЫ ЦЕН НА ОТДЕЛЬНЫЕ ГРУППЫ НЕПРОДОВОЛЬСТВЕННЫХ ТОВАРОВ

ноябрь 2023 г. в % к предыдущему месяцу


 **100,92**  
Непродовольственные товары

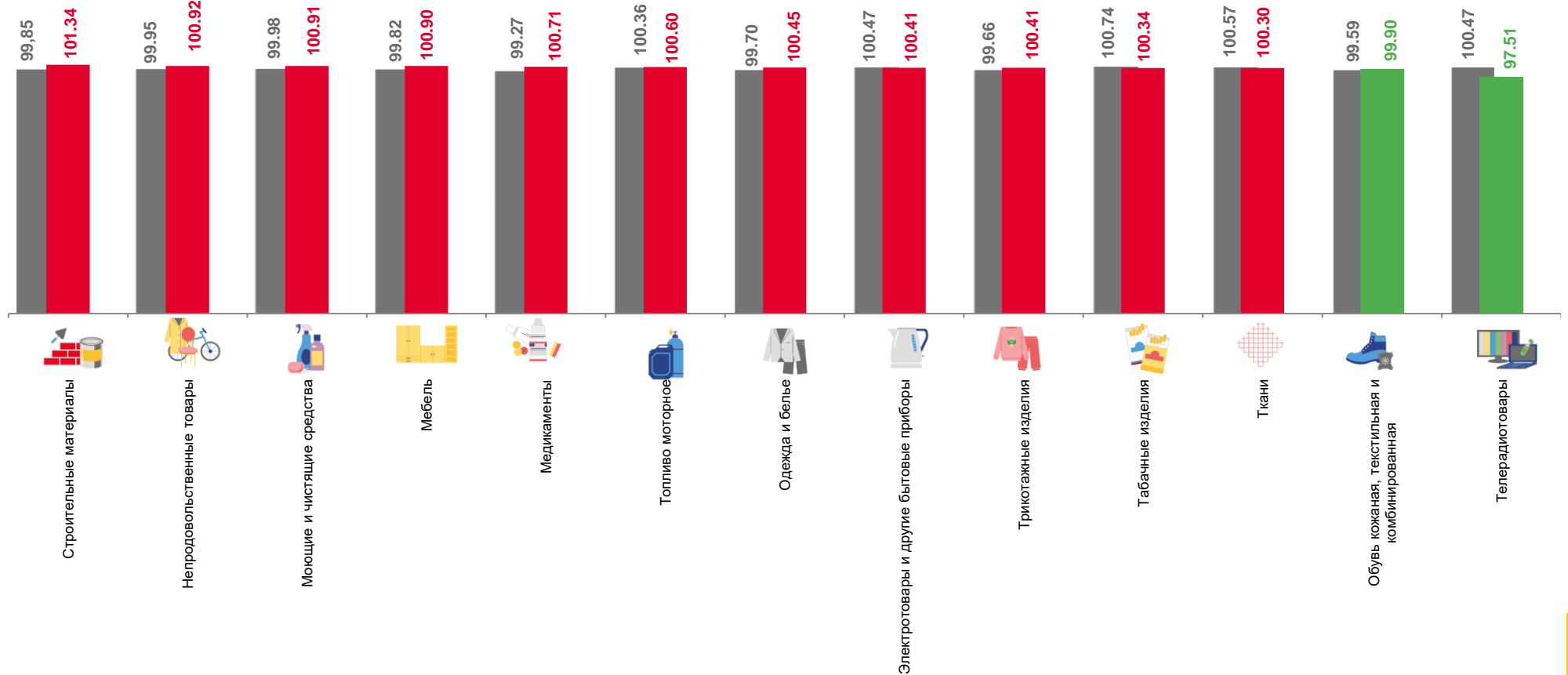
 **100,34**  
Табачные изделия

 **100,30**  
Ткани

 **100,71**  
Медикаменты

 **100,41**  
Электротовары и другие бытовые приборы

 **97,51**  
Телерадиотовары




■ ноябрь 2022 г. к октябрю 2022 г.

■ ■ ноябрь 2023 г. к октябрю 2023 г.



# ИНДЕКСЫ ЦЕН НА ОТДЕЛЬНЫЕ ГРУППЫ НЕПРОДОВОЛЬСТВЕННЫХ ТОВАРОВ

ноябрь 2023 г. в % к декабрю предыдущего года


 **106,04**  
Непродовольственные товары

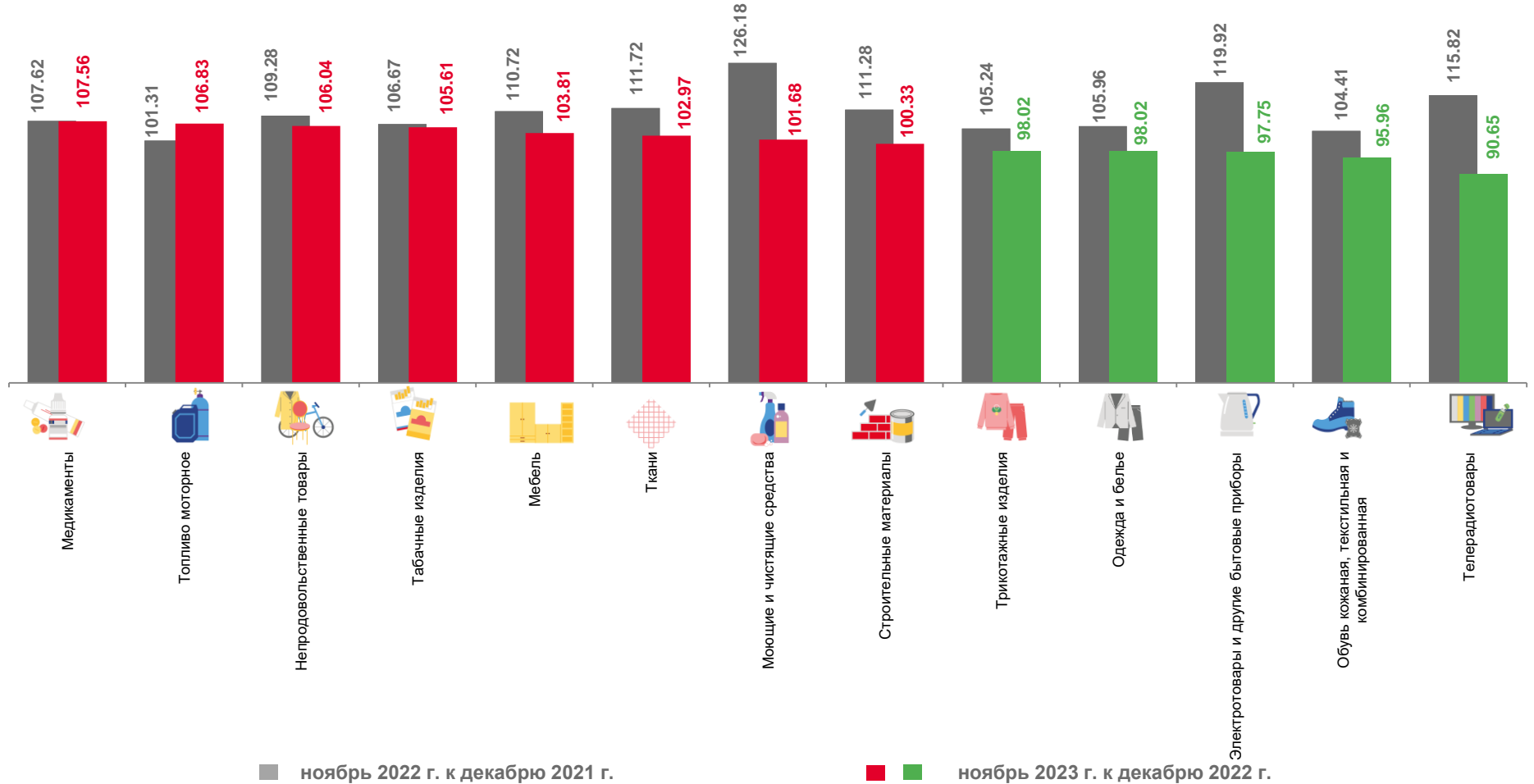
 **105,61**  
Табачные изделия

 **102,97**  
Ткани

 **107,56**  
Медикаменты

 **97,75**  
Электротовары и другие бытовые приборы

 **90,65**  
Телерадиотовары



■ ноябрь 2022 г. к декабрю 2021 г.

■ ■ ноябрь 2023 г. к декабрю 2022 г.





# ИНДЕКСЫ ЦЕН И ТАРИФОВ НА УСЛУГИ


ноябрь 2023 г. в % к предыдущему месяцу

 **102,88**  
Услуги

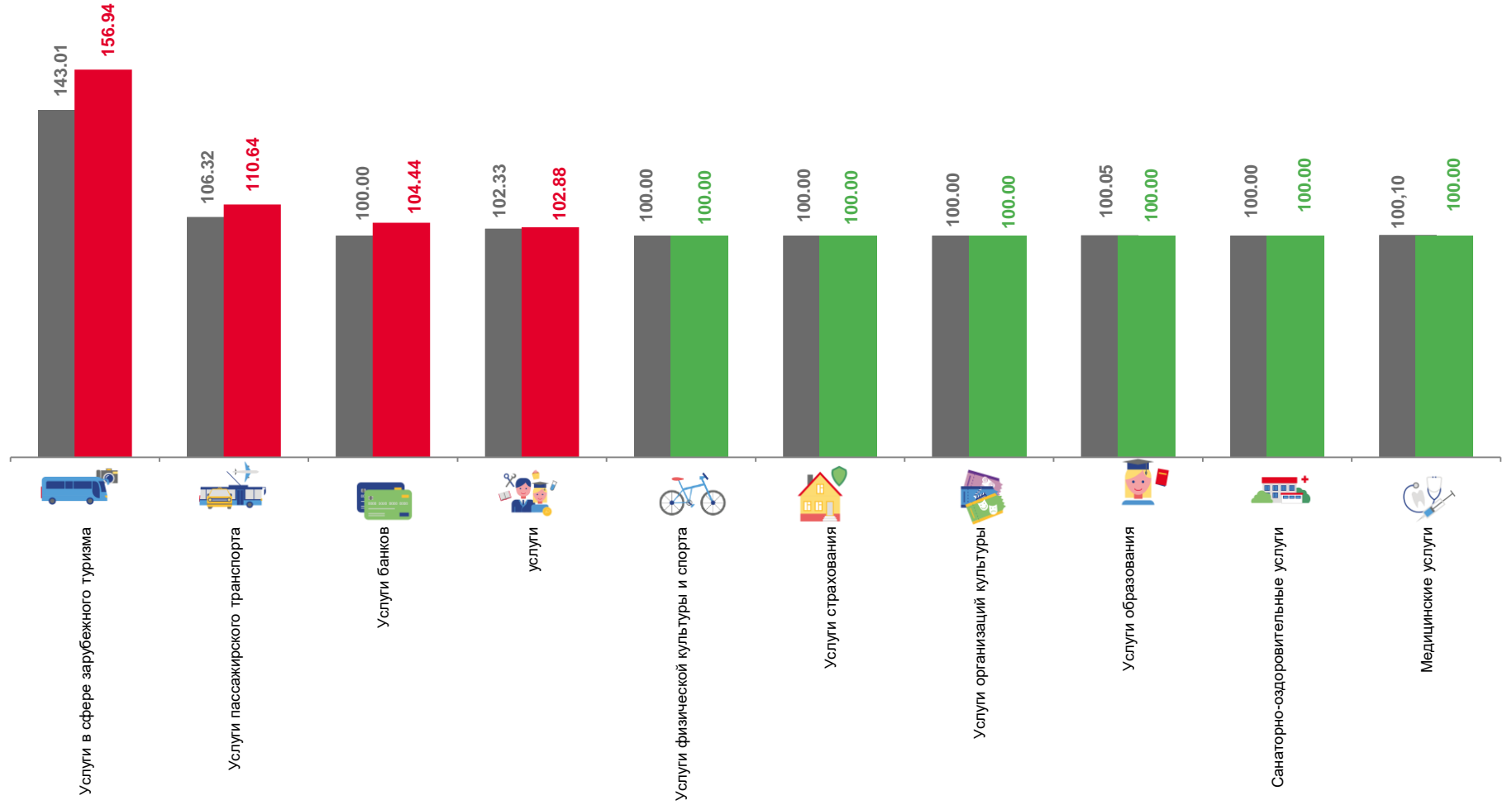
 **100,00**  
Услуги физической культуры и спорта

 **100,00**  
Услуги страхования

 **100,00**  
Медицинские услуги

 **100,00**  
Санаторно-оздоровительные услуги

 **156,94**  
Услуги в сфере зарубежного туризма



■ ноябрь 2022 г. к октябрю 2022 г.

■ ■ ноябрь 2023 г. к октябрю 2023 г.




# ИНДЕКСЫ ЦЕН И ТАРИФОВ НА УСЛУГИ

ноябрь 2023 г. в % к декабрю предыдущего года

 **104,61**  
Услуги

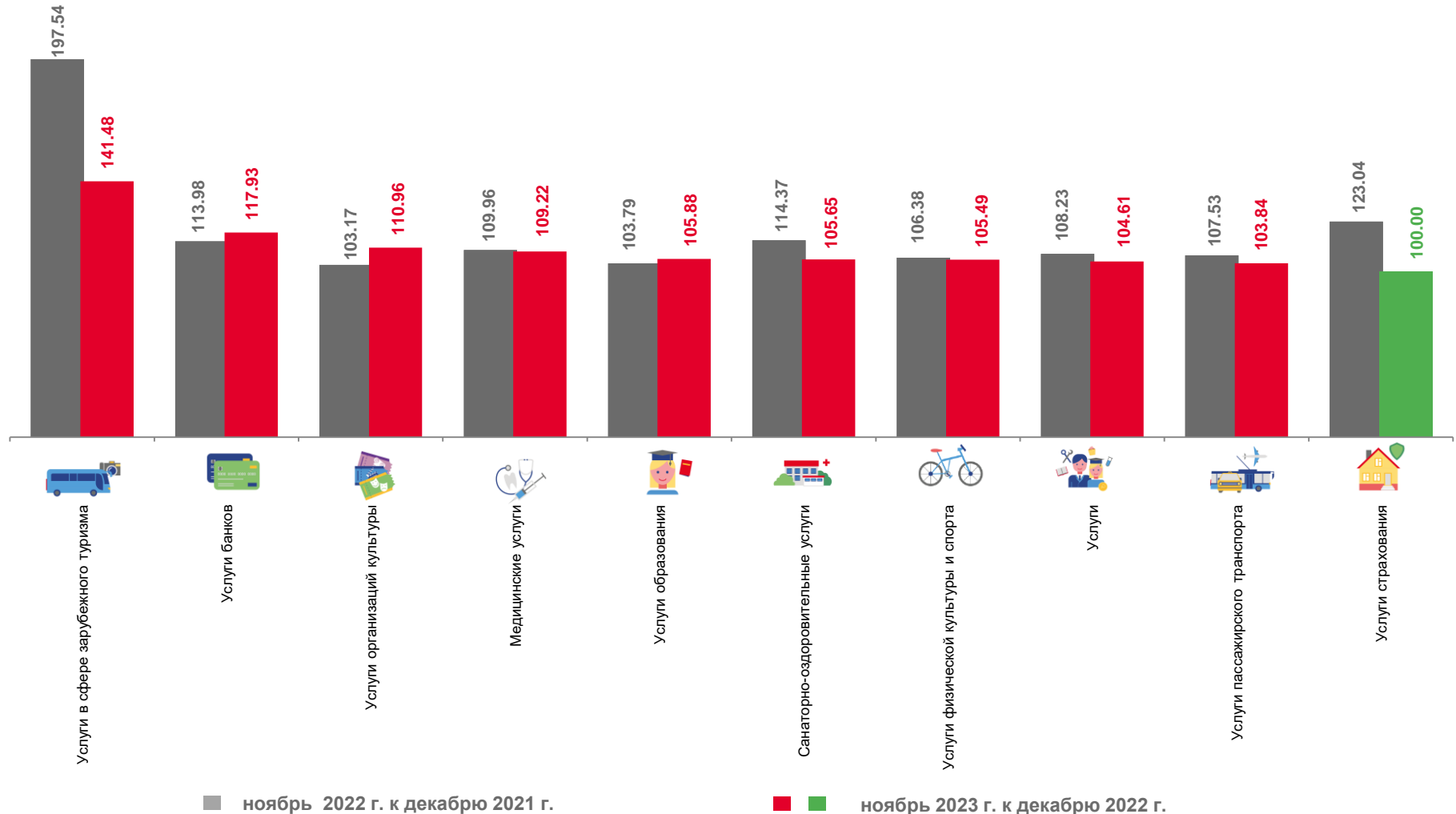
 **105,49**  
Услуги физической культуры и спорта

 **100,00**  
Услуги страхования

 **109,22**  
Медицинские услуги

 **105,65**  
Санаторно-оздоровительные услуги

 **141,48**  
Услуги в сфере зарубежного туризма



# ИНДЕКСЫ ЦЕН НА ТОПЛИВО МОТОРНОЕ


ноябрь 2023 г. в % к предыдущему месяцу

 **100,60**  
Топливо моторное

 **101,87**  
Дизельное топливо

 **100,67**  
Бензин автомобильный марки АИ-98 и выше

 **101,38**  
Бензин автомобильный марки АИ-95

 **99,65**  
Бензин автомобильный марки АИ-92

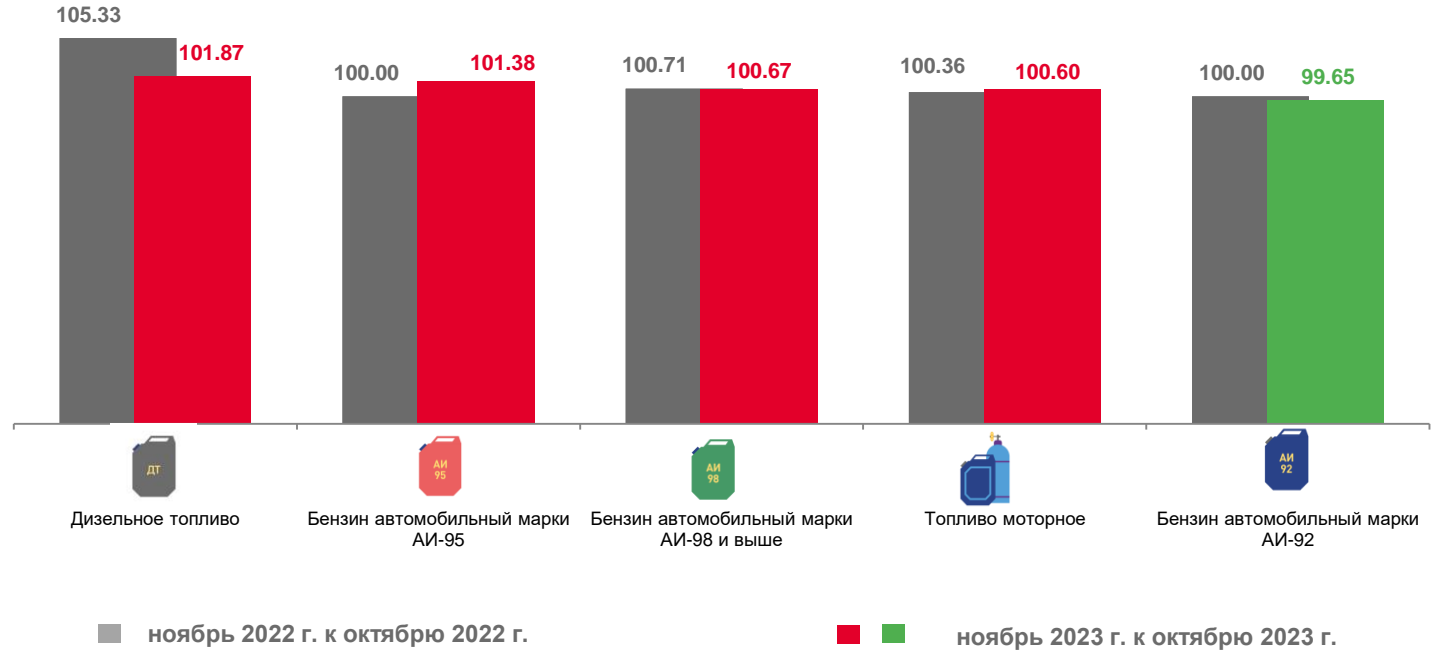
Средние цены на топливо моторное, рублей

**67,70**

**61,91**

**55,75**

**52,24**



# ИНДЕКСЫ ЦЕН НА ТОПЛИВО МОТОРНОЕ

ноябрь 2023 г. в % к декабрю предыдущего года



**106,83**

Топливо моторное



**107,12**

Дизельное топливо



**107,11**

Бензин автомобильный марки АИ-98 и выше



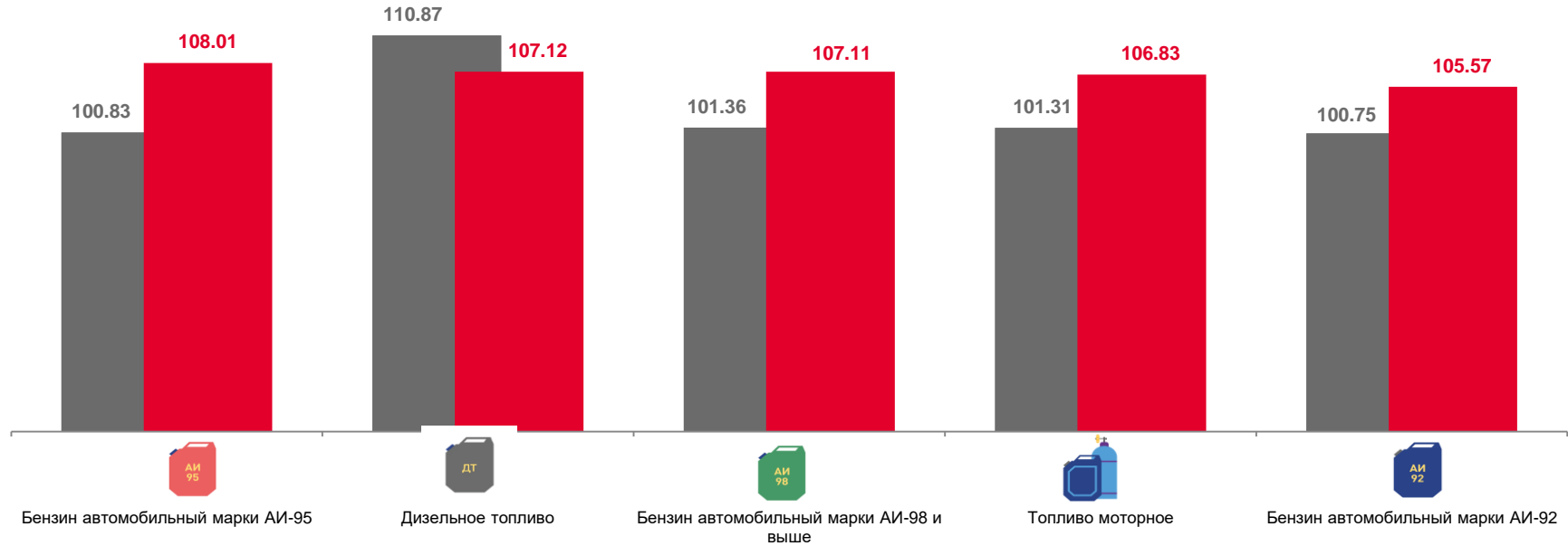
**108,01**

Бензин автомобильный марки АИ-95



**105,57**

Бензин автомобильный марки АИ-92



■ ноябрь 2022 г. к декабрю 2021 г.

■ ■ ноябрь 2023 г. к декабрю 2022 г.

